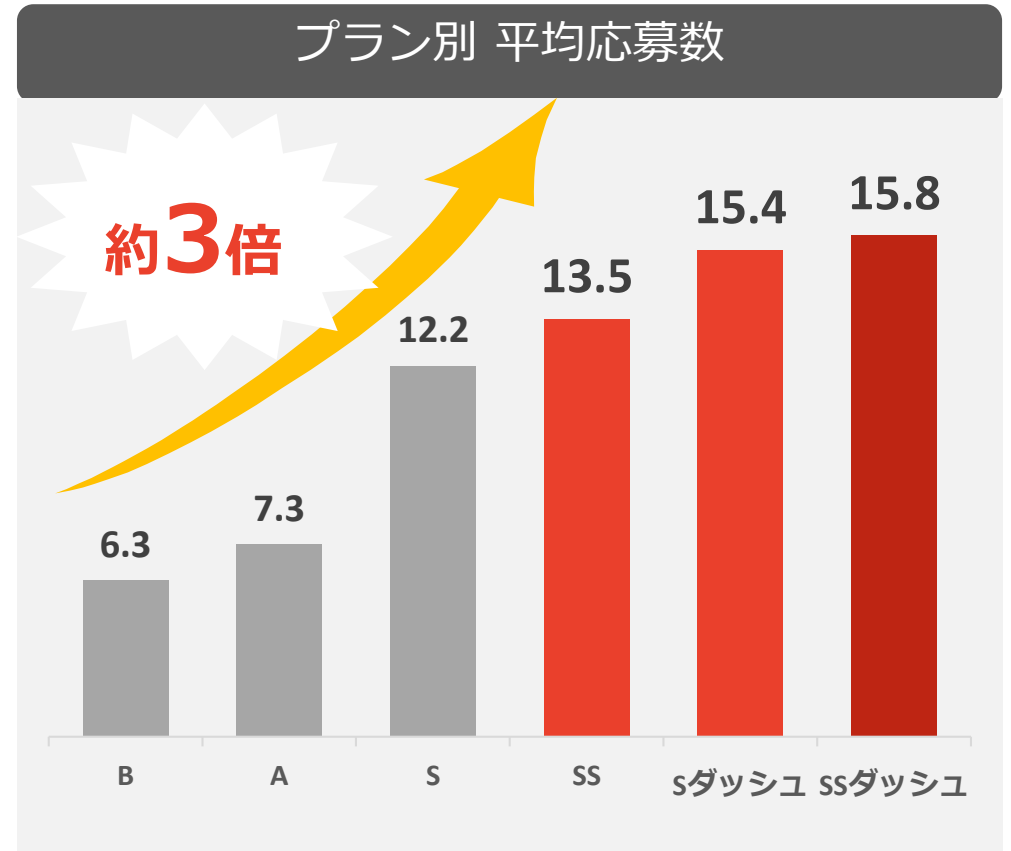
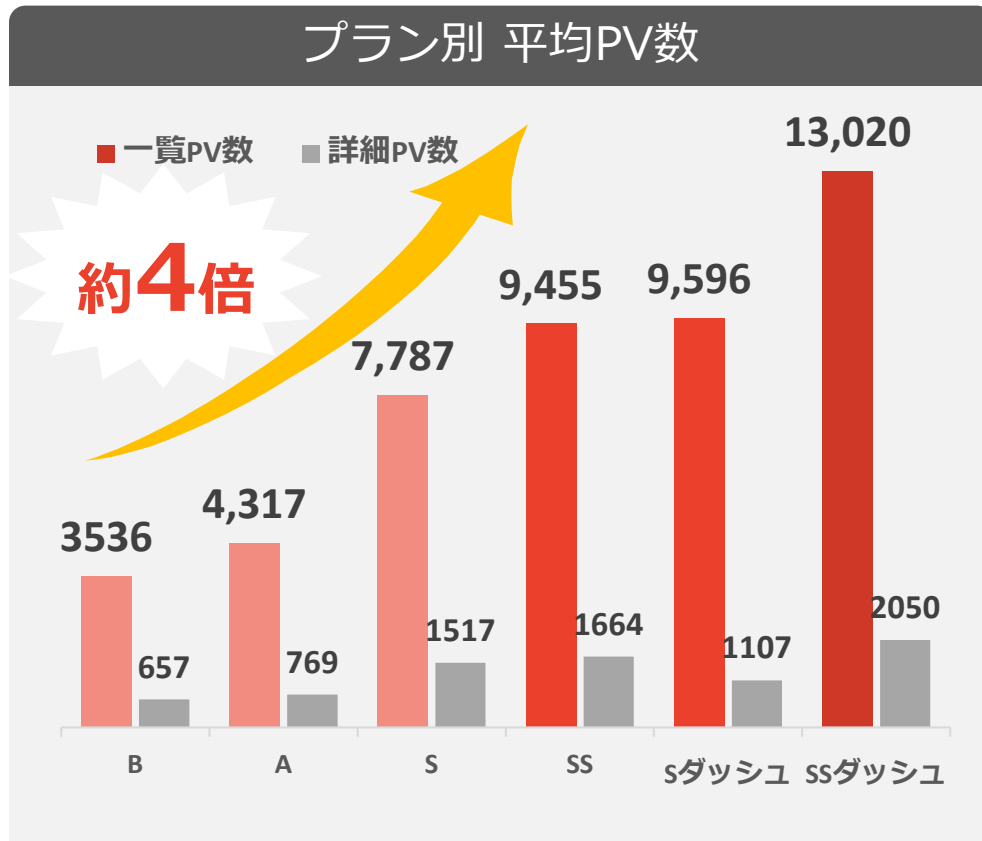


6

クックビズ掲載データ・求人広告掲載までの流れ

クックビズ掲載データ（社員版）：プランと応募数の相関性

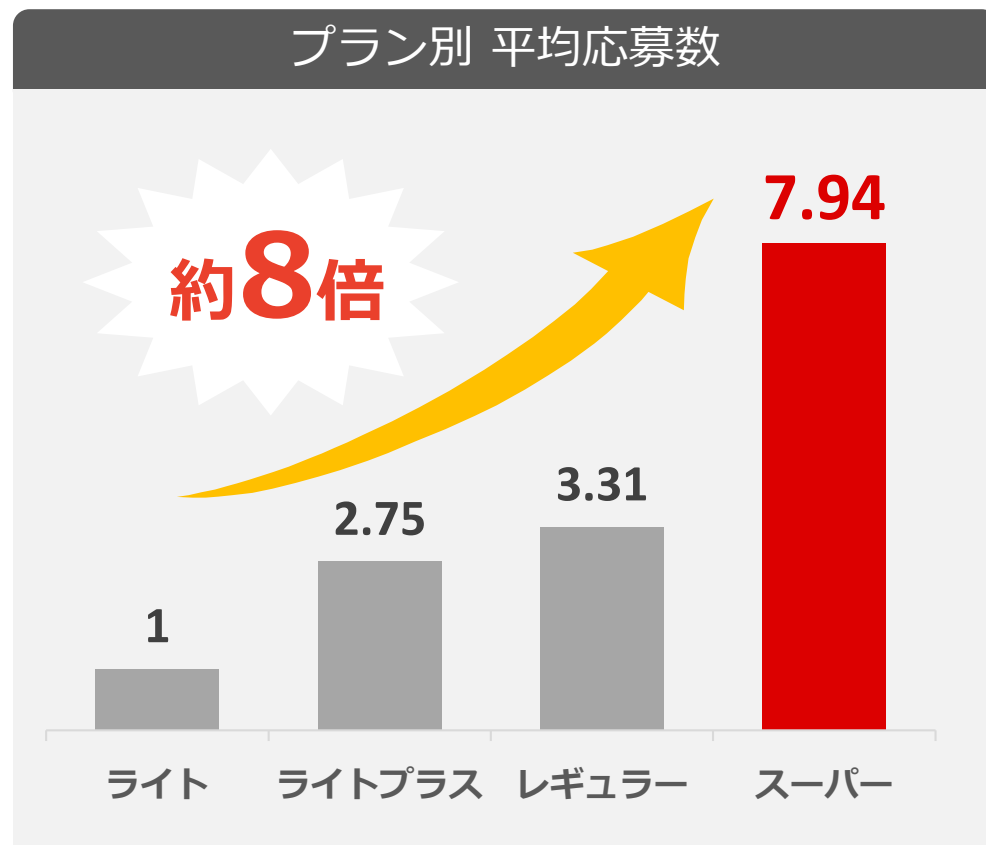
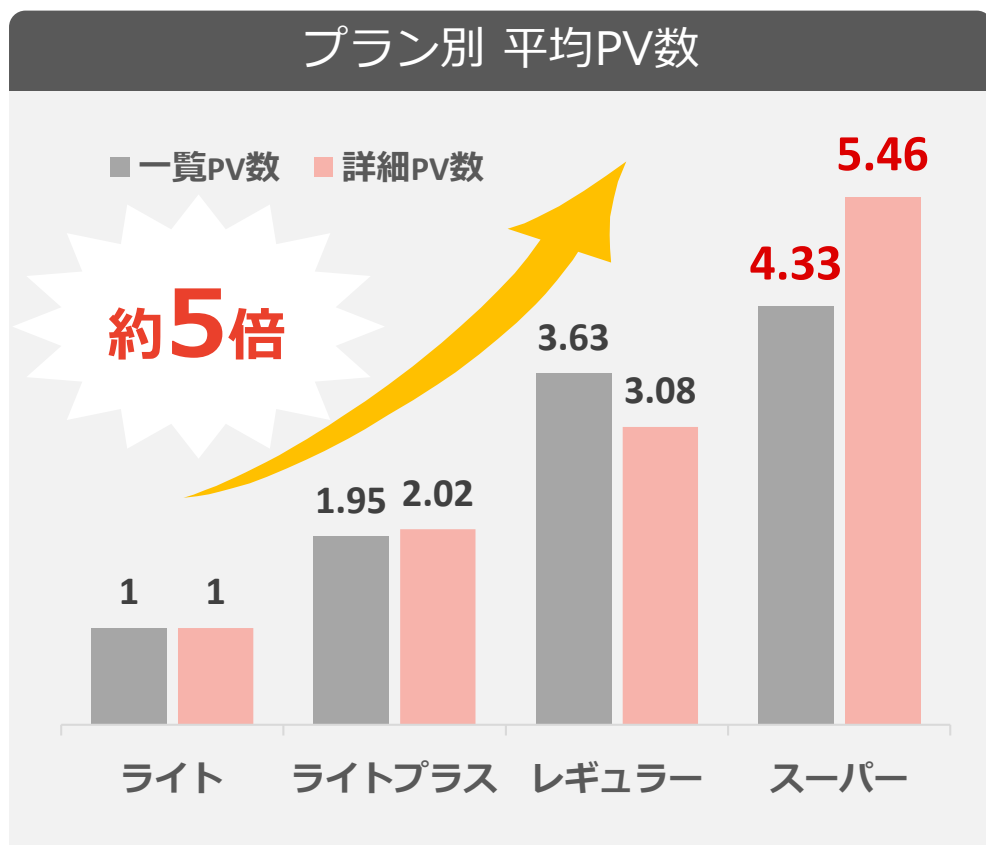
実際に、上位プランになればなるほど、PV数・応募数ともにUPしており、採用成功の確率が高まります！



※ 2018年10月～2019年5月：当社調べ
※ 上記集計期間中に掲載終了した求人平均数値を抽出

クックビズ掲載データ（アルバイト・パート版）：プランと応募数の相関性

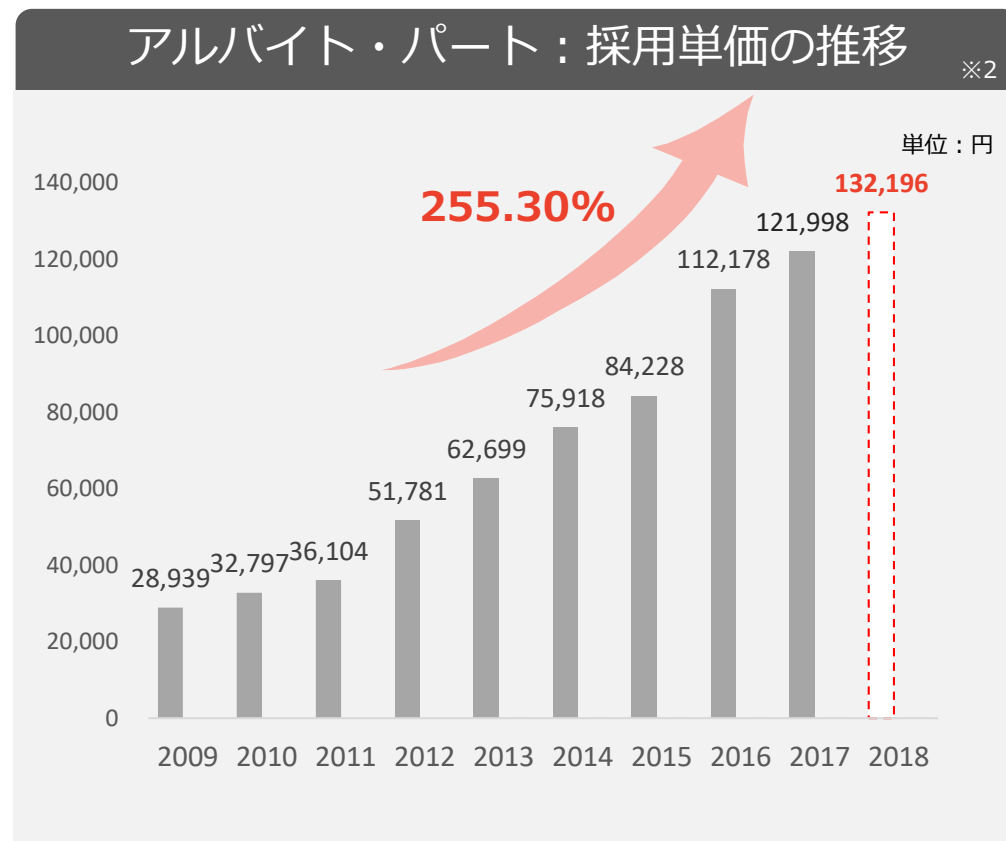
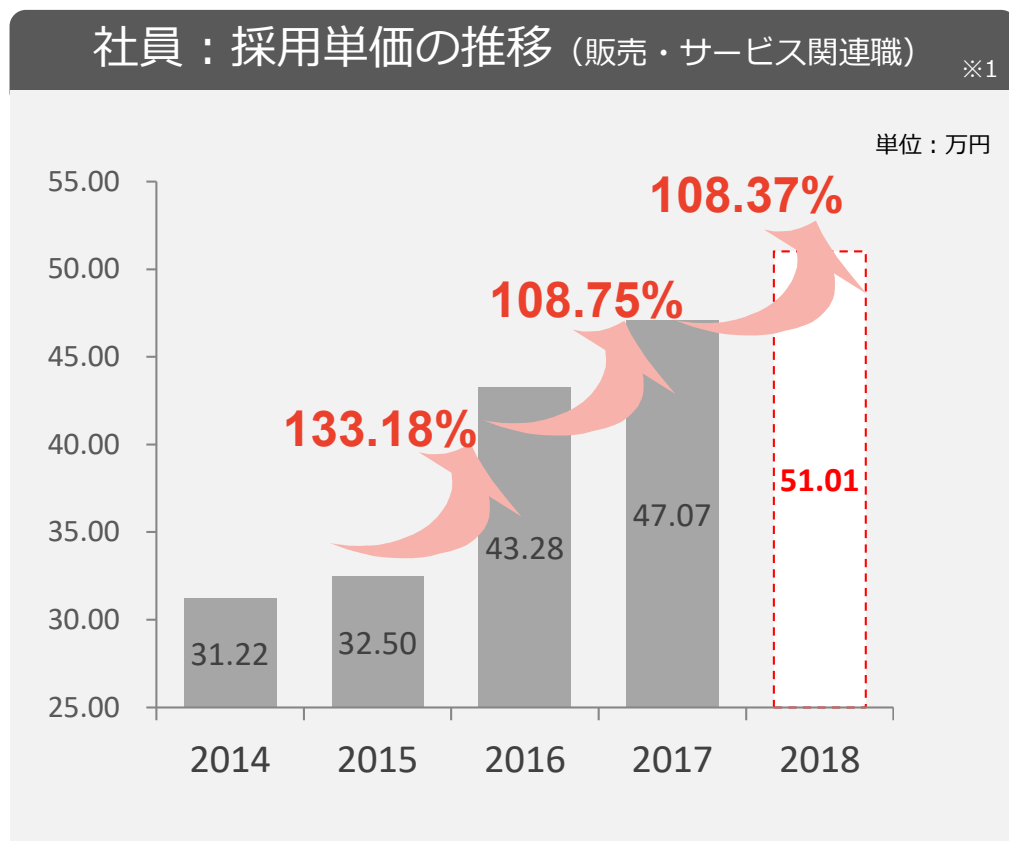
実際に、上位プランになればなるほど、PV数・応募数ともにUPしており、採用成功の確率が高まります！



※ライトプランの数値を1としたときの指数で表示
※ 2018年8月～2019年2月：当社調べ

再掲：1人当たりの平均採用単価

採用環境が厳しくなっている今、平均相場としては社員1名の採用に約50万円、アルバイト1名の採用には約13万円がかかっています。



※1 マイナビ中途採用状況調査（販売・サービス関連職） ※2016-2018年は2015年をもとに飲食物調理の職業の求人倍率からの予測値

※2 株式会社ツナグ・ソリューションズ「エリア別 求人広告応募数・採用数調査」2014年1月 ※2013-2018年は2012年以降をもとに飲食物調理の職業の求人倍率からの予測値

クックビズ掲載データ：フリーワード検索ランキング

クックビズ求人サイト内で検索されているフリーワードランキングです。
御社の仕事内容や働き方などに当てはまるものがあれば、原稿内にこちらの検索上位ワードを入れることで少しでも原稿の発見性を高め、応募につなげる可能性をあげていくことをおすすめいたします。

順位	検索ワード	前月順位
 1	オープニングスタッフ	1 -
 2	アメリカ	2 -
 3	札幌	6 ↑
4	カフェ	4 -
5	ミシュラン	7 ↑
6	オープニング	3 ↓
7	正社員	5 ↓
8	料理教室	8 -
9	寿司	14 ↑
10	平日だけOK	12 ↑

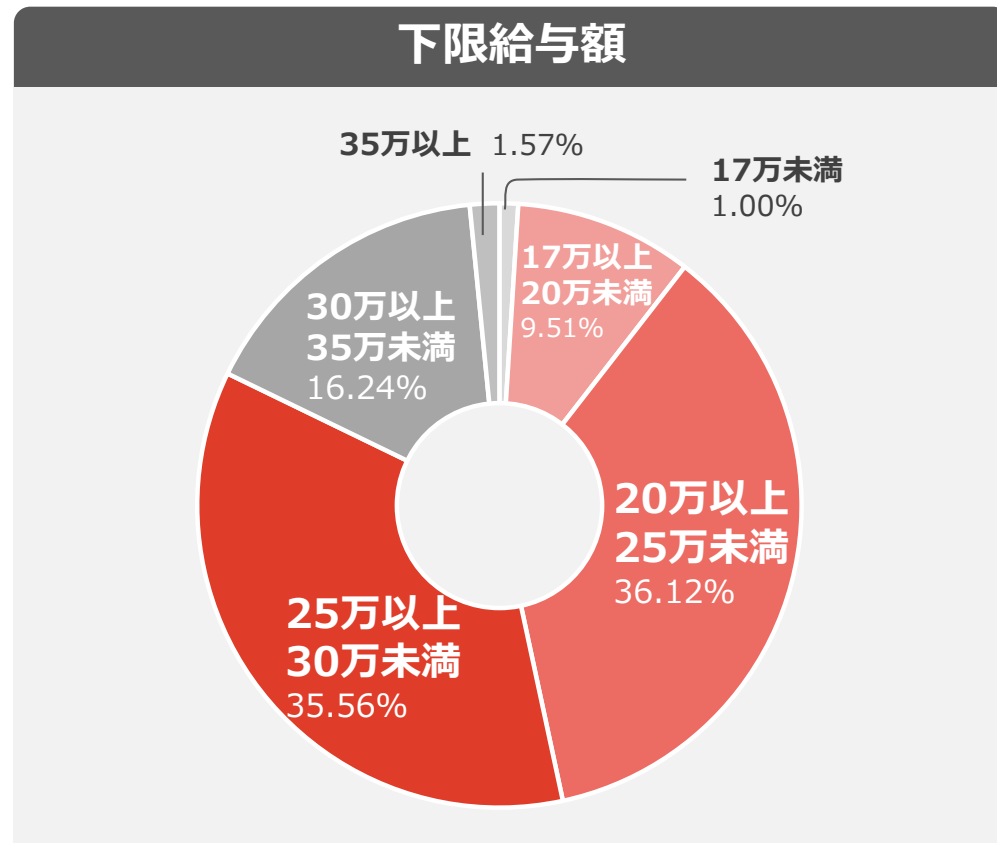
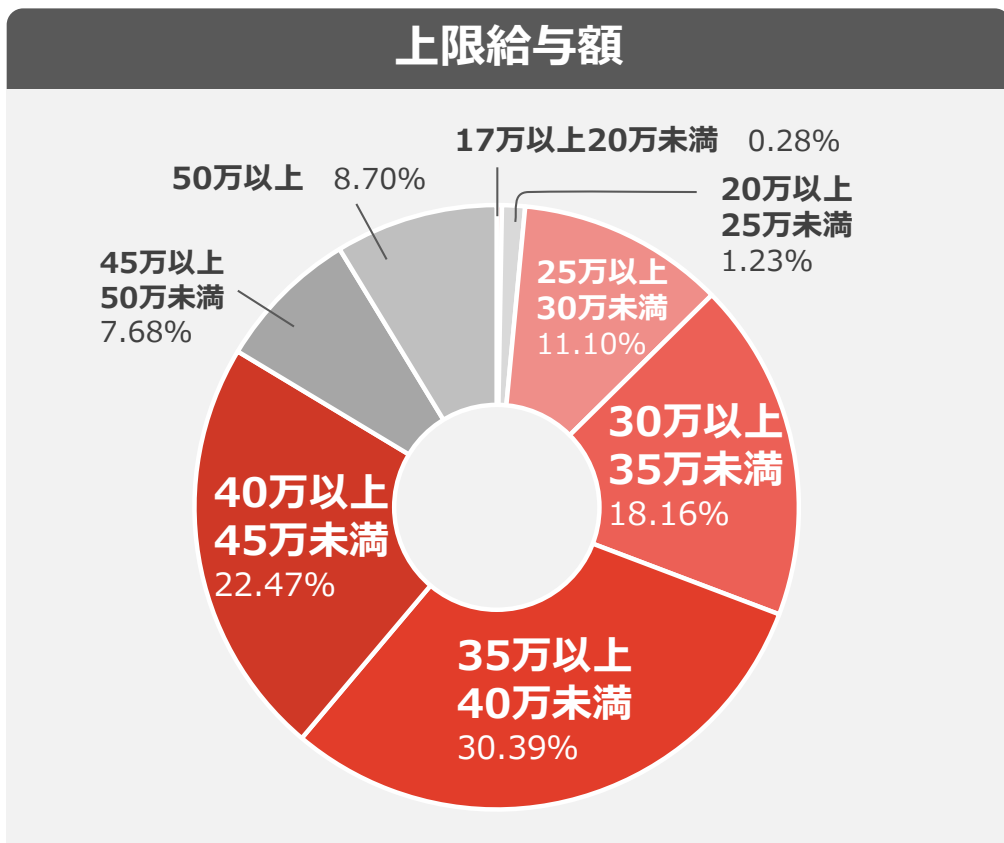
順位	検索ワード	前月順位
11	ラーメン	10 ↓
12	社員食堂	9 ↓
13	シンガポール	15 ↑
14	ホテル	13 ↓
15	パティシエ	16 ↑
16	イタリアン	19 ↑
17	賞与年2回	17 -
18	給食	26 ↑
19	ハワイ	11 ↓
20	うどん	32 ↑

順位	検索ワード	前月順位
21	和食	53 ↑
22	機内食	27 ↑
23	バリスタ	69 ↑
24	名古屋	31 ↑
25	パンケーキ	75 ↑
26	土日休み	39 ↑
27	フレンチ	24 ↓
28	韓国料理	30 ↑
29	寮	18 ↓
30	栄養士	35 ↑

※ 2020年2月1日～2月29日：当社調べ

クックビズ掲載データ（社員版）：給与設定額

実際に掲載されている求人原稿で設定されている給与額データです。
人材確保のため、最近では給与額を上げられているご掲載企業・店舗が増加傾向にあります。
採用成功を実現するには、条件改善は大きな要素になります。

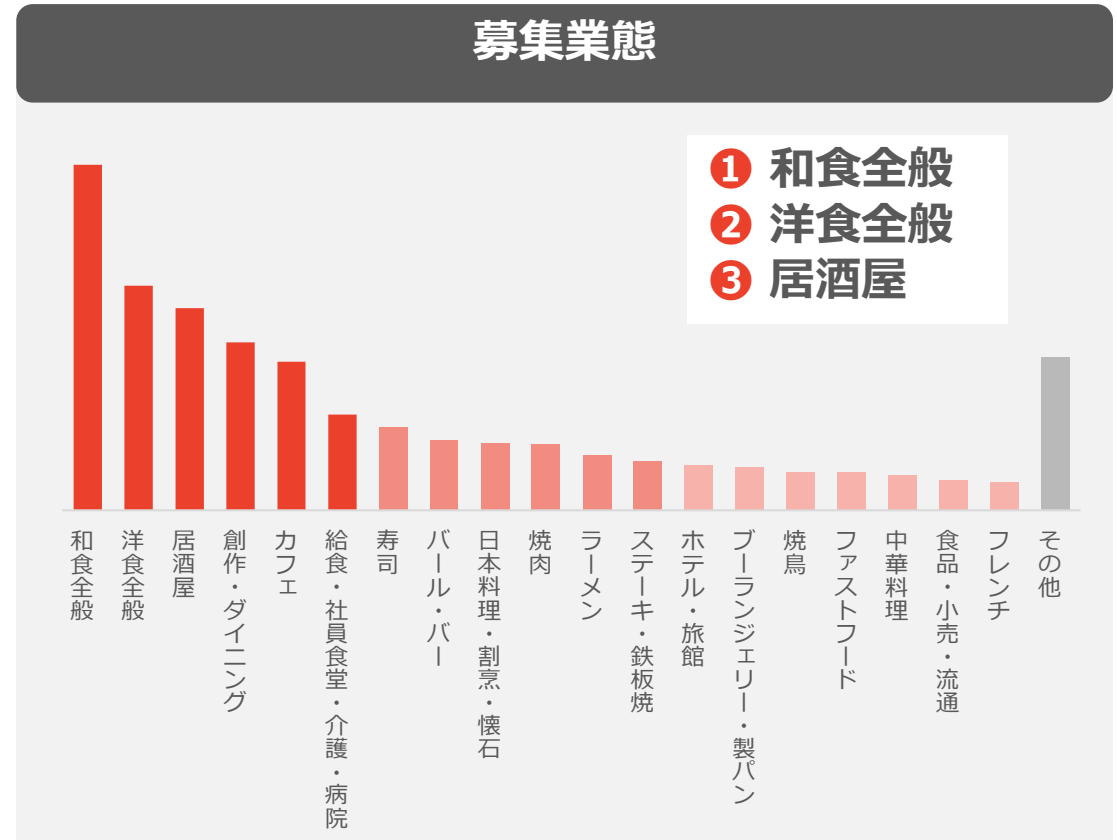
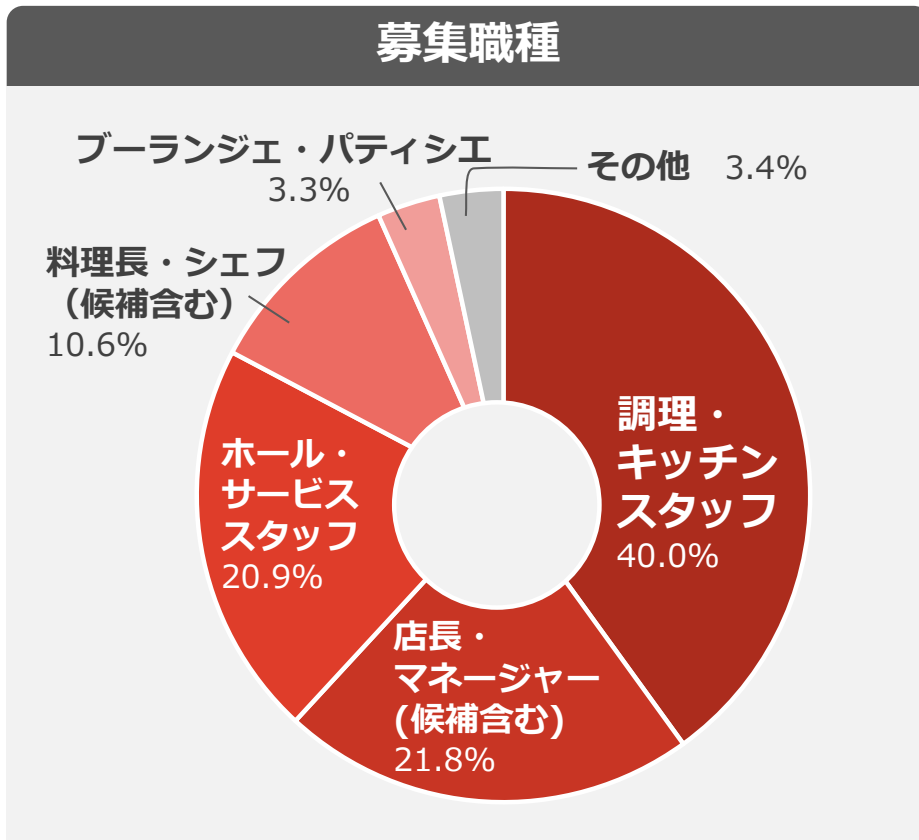


※ 2018年10月~2019年5月：当社調べ

クックビズ掲載データ（社員版）：募集職種・募集業態

クックビズの求人サイトは、キッチンスタッフ、ホールスタッフの募集を中心とした、様々な業態のお客様にご掲載いただいております。

求職者は、豊富な情報の中から自分に合った求人を探ることができます。

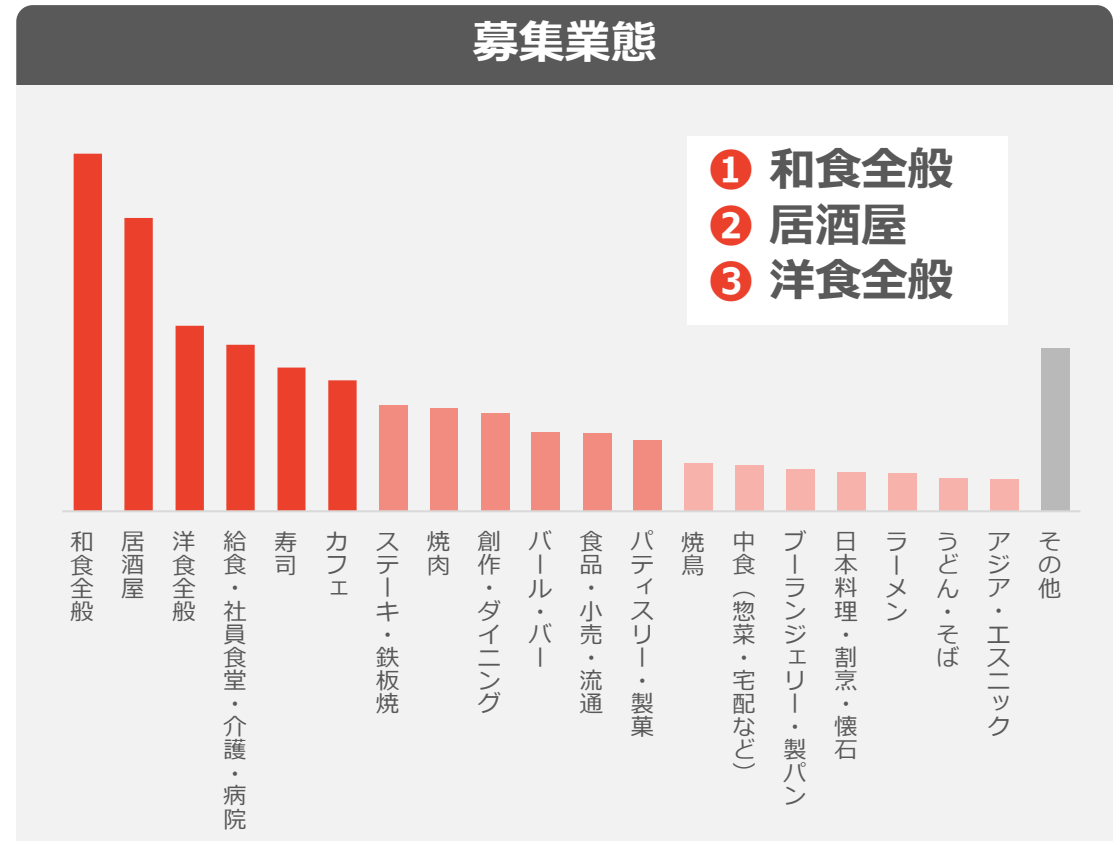
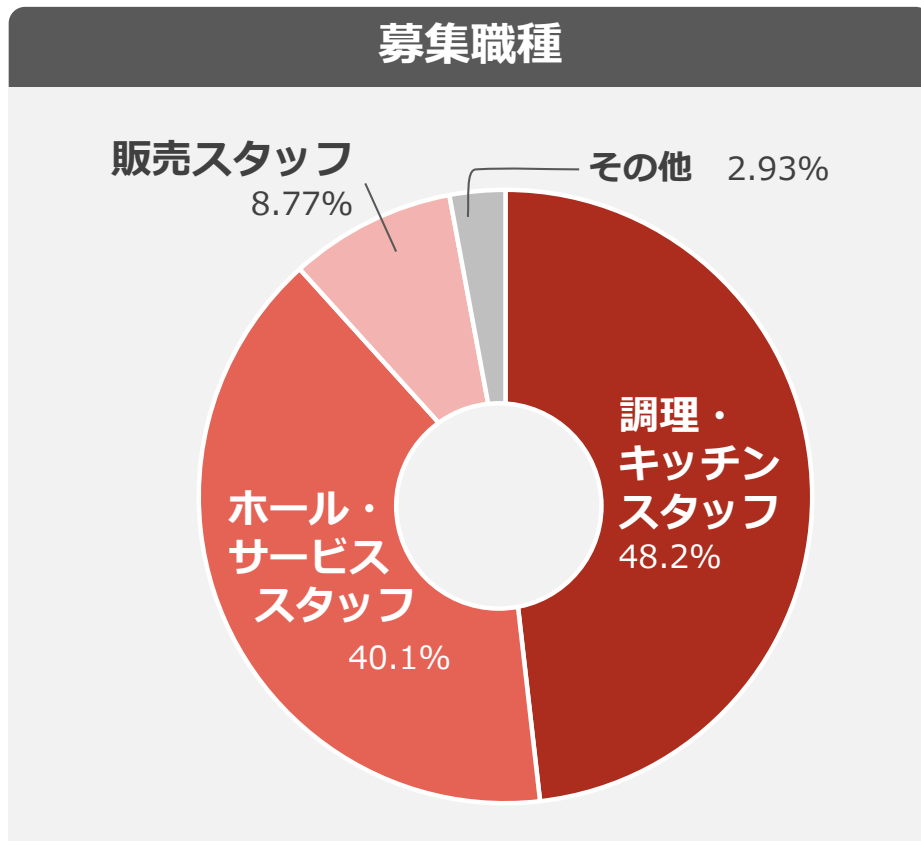


※ 2018年10月～2019年5月：当社調べ

クックビズ掲載データ（アルバイト・パート版）：募集職種・募集業態

クックビズの求人サイトは、キッチンスタッフ、ホールスタッフの募集を中心とした、様々な業態のお客様にご掲載いただいております。

求職者は、豊富な情報の中から自分に合った求人を探ることができます。



※ 2018年11月～2019年3月：当社調べ